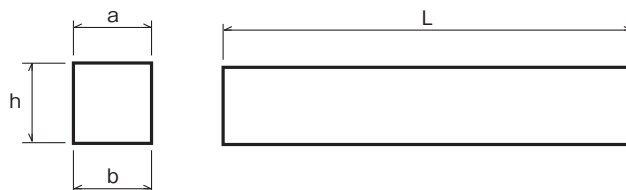


# 境界ブロック（特殊地先・地先〔面取〕）

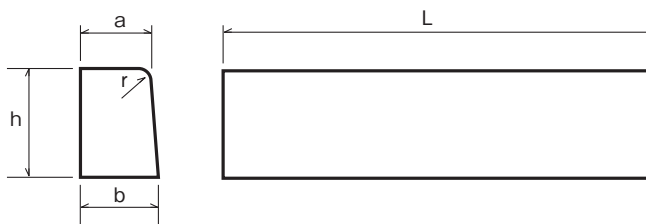
単位：mm

## ■特殊地先境界ブロック

特殊地先境界ブロック

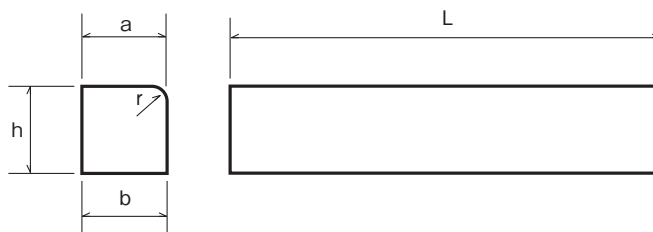


特殊地先境界ブロック K104



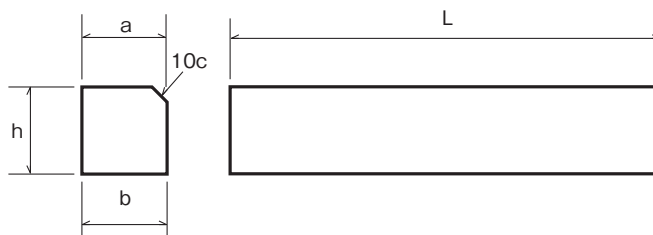
種類	呼び	a	b	h	r	L	参考重量(kg)
特殊地先境界ブロック	A	150	150	200	—	600	40
	B	150	150	300	—	600	60
	C	150	150	400	—	600	81
	K104	100	110	155	20	600	22
	100×100×600	100	100	100	—	600	13
	100×200×600 (R面取り)	100	100	200	20	600	27
	120×200×600 (R面取り)	120	120	200	20	600	32

## ■地先境界ブロック〔R面取り〕



種類	呼び	a	b	h	r	L	参考重量(kg)
地先境界ブロック (R面取り)	A	120	120	120	20	600	19
	B	150	150	120	20	600	24
	特B	120	120	150	20	600	24
	C	150	150	150	20	600	30

## ■地先境界ブロック〔角面取り〕



種類	呼び	a	b	h	L	参考重量(kg)
地先境界ブロック (角面取り)	A	120	120	120	600	19
	C	150	150	150	600	30