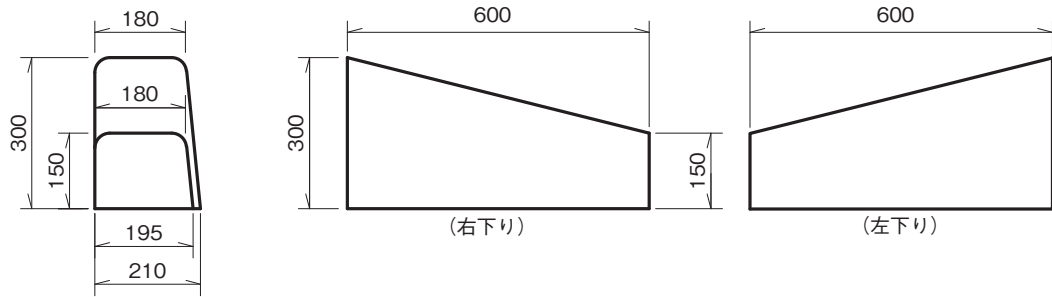


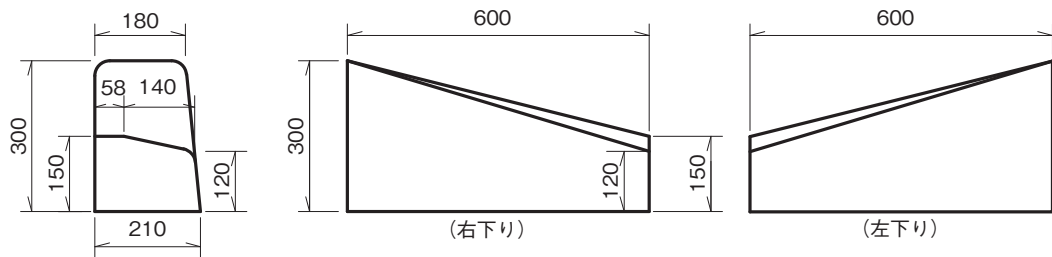
宮城県型歩車道境界ブロックC 両面取 異形・端ブロック 単位：mm

■宮城県型歩車道境界ブロックC 両面取り 異形及び端ブロック

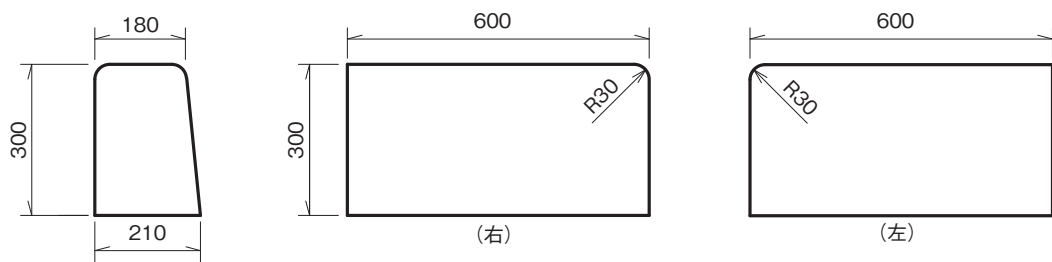
■異形15cm (2) [1本下り]



■異形12~15cm (2) [1本下り]



■端ブロック (2)



■端ブロック 異形15cm (2) [1本下り]

