

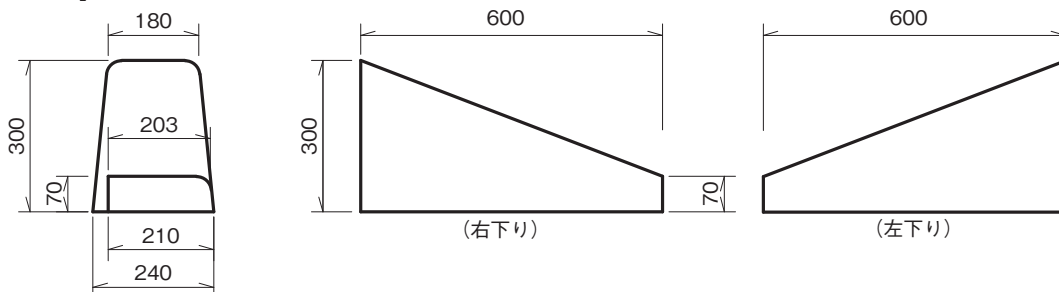
# 両面歩車道境界ブロックC 異形

単位：mm

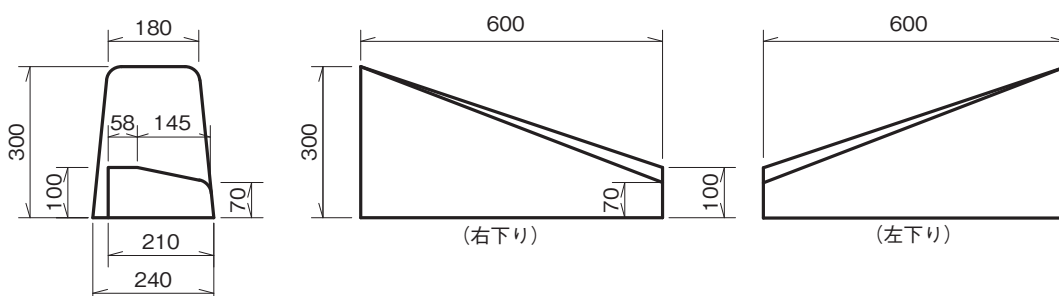
## ■両面歩車道境界ブロックC (JISタイプ) 異形

【異形は車道側から乗入口を見て右側(左下り)・左側(右下り)となります】

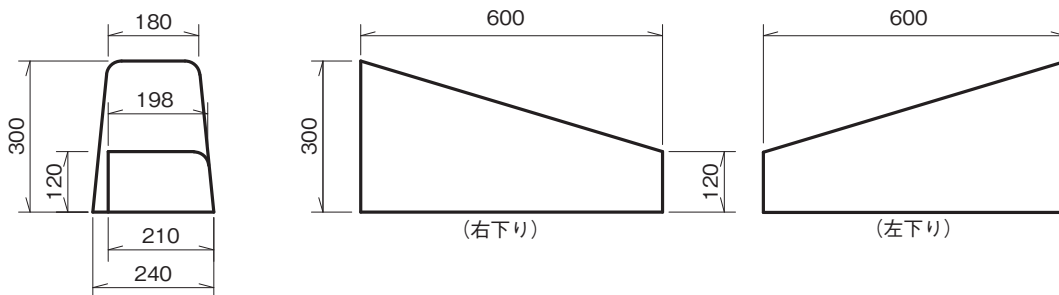
### ■異形7cm (2) [1本下り]



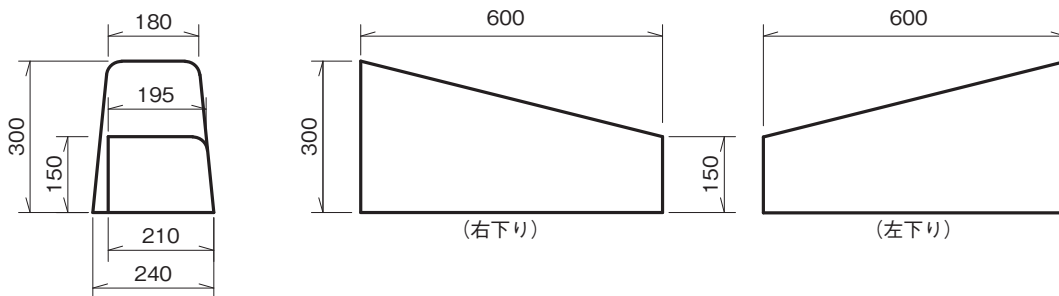
### ■異形7~10cm (2) [1本下り]



### ■異形12cm (2) [1本下り]



### ■異形15cm (2) [1本下り]



### ■異形12~15cm (2) [1本下り]

