

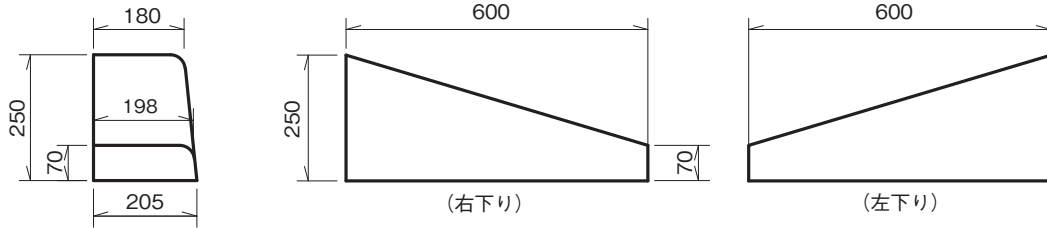
片面歩車道境界ブロック B 異形・低頭

単位：mm

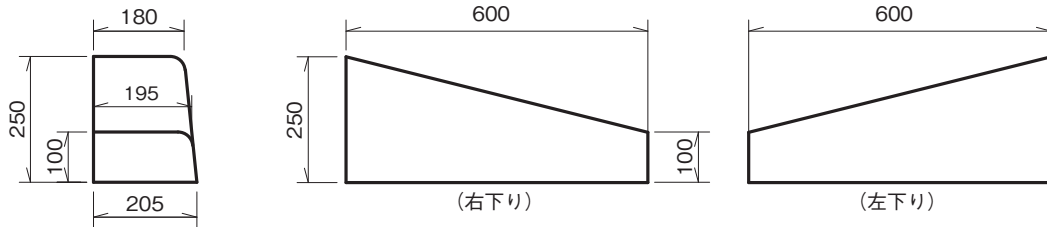
■片面歩車道境界ブロック B 異形

【異形は車道側から乗入口を見て右側(左下り)・左側(右下り)となります】

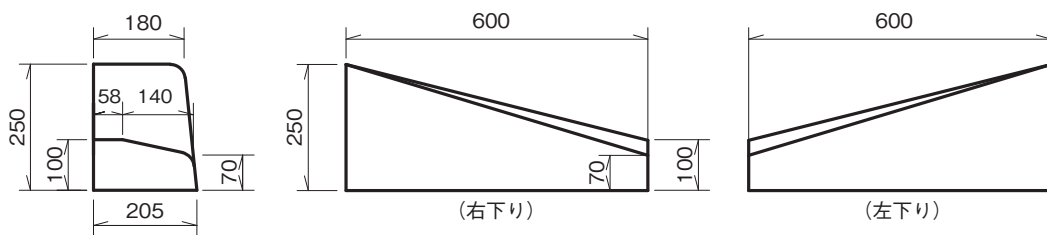
■異形7cm (2) [1本下り]



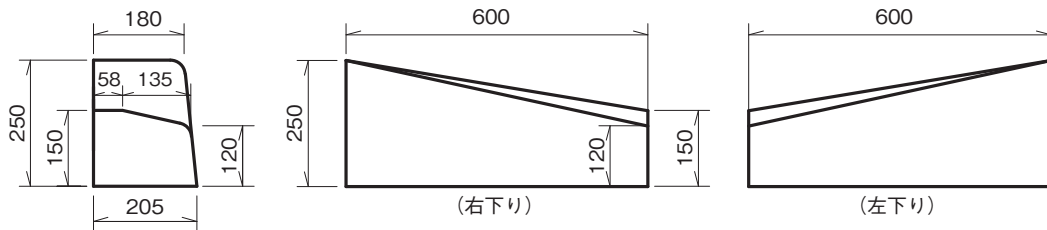
■異形10cm (2) [1本下り]



■異形7~10cm (2) [1本下り]



■異形12~15cm (2) [1本下り]



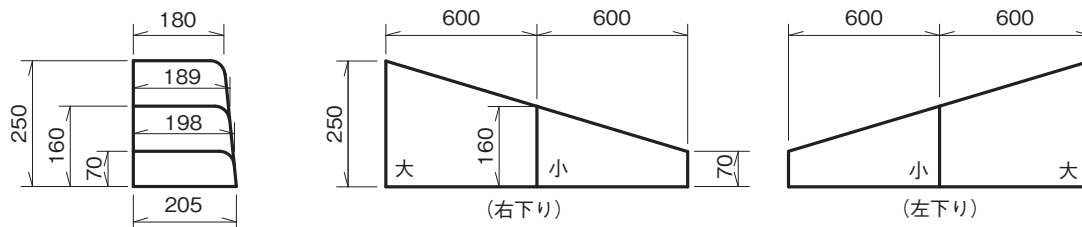
片面歩車道境界ブロック B 異形・低頭

単位：mm

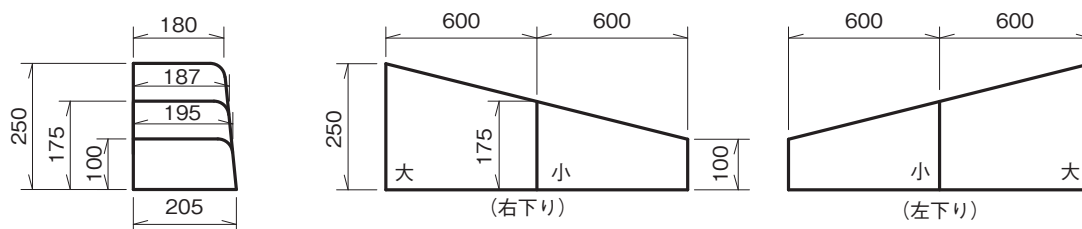
■片面歩車道境界ブロック B 異形

【異形は車道側から乗入口を見て右側(左下り)・左側(右下り)となります】

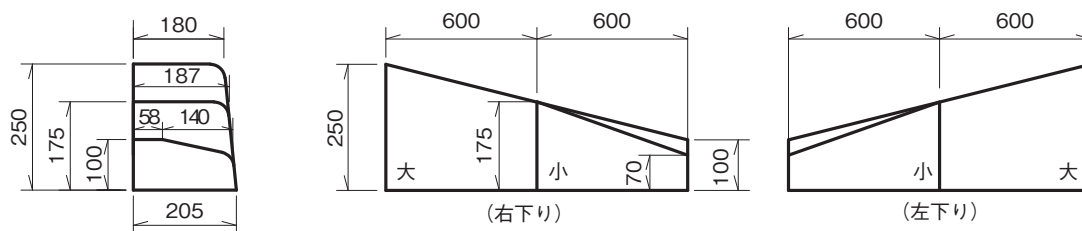
■異形7cm (4) [2本下り]



■異形10cm (4) [2本下り]

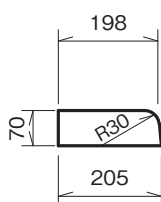


■異形7~10cm (4) [2本下り]

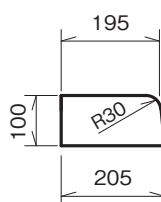


■片面歩車道境界ブロック B 低頭

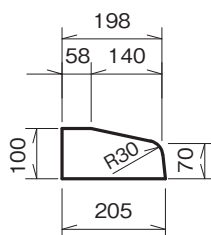
■低頭7cm



■低頭10cm



■低頭7~10cm



■低頭12~15cm

