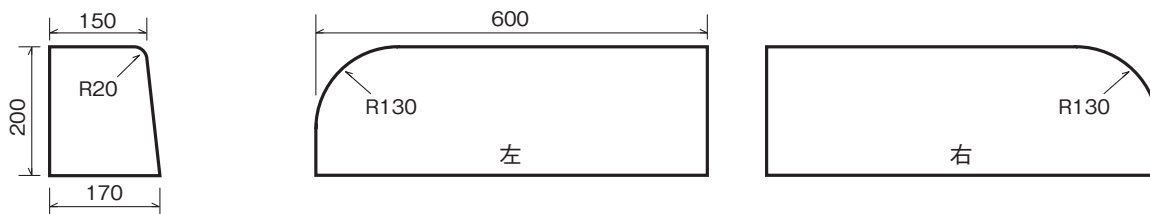


歩車道コーナー・車止めブロック

単位：mm

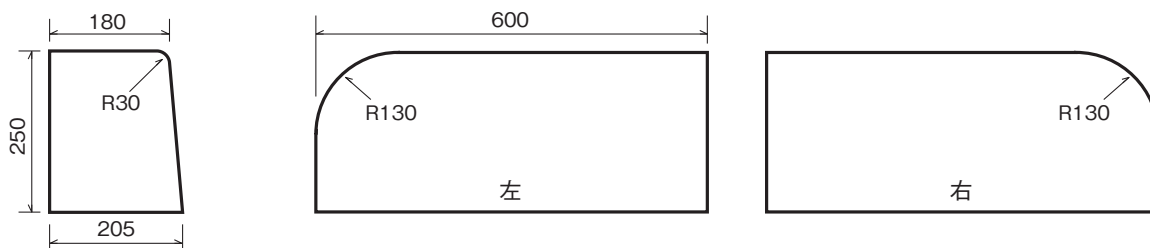
■片面歩車道境界ブロック A コーナー

参考重量 40kg



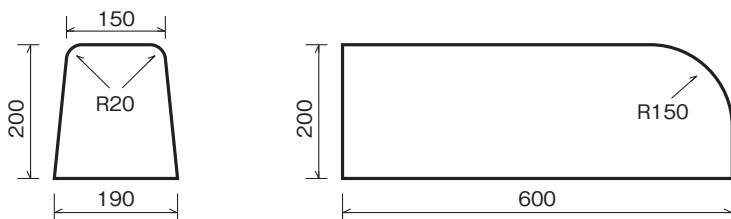
■片面歩車道境界ブロック B コーナー

参考重量 60kg



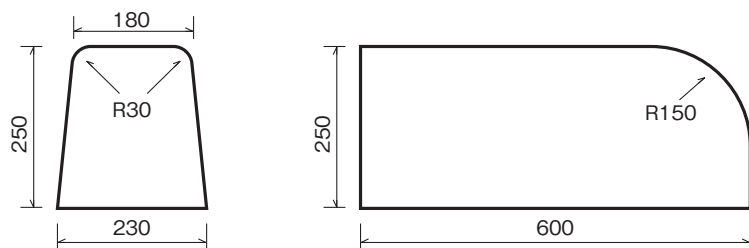
■両面歩車道境界ブロック A JIS コーナー

参考重量 44kg



■両面歩車道境界ブロック B JIS コーナー

参考重量 67kg



■車止めブロック (アンカー付)

参考重量 20kg

